



Bâtirente Actions mondiales Multi

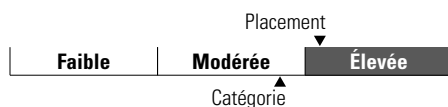
Catégorie de fonds

Actions mondiales

Informations générales

Code du fonds 534
 Fonds créé en juillet 1998
 Sous-jacent créé en s.o.
 Actif total du fonds (M\$) 155,04
 Actif sous-jacent (M\$) s.o.

Société de gestion Gestionnaires multiples
 Site Web www.batirente.qc.ca

Analyse de la volatilité**Objectif de placement**

Le fonds vise un rendement annualisé supérieur au rendement de l'indice de référence MSCI Monde tous pays net, sur des périodes mobiles de 4 ans.

Indice de référence

MSCI Monde tous pays net (CAD)

Stratégie d'investissement

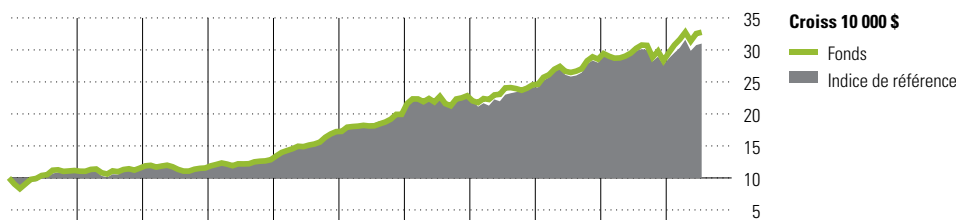
Ce Fonds a pour objectif la croissance du capital à moyen et à long termes. Pour ce faire, le Fonds mise sur la gestion active de portefeuilles de titres de sociétés ouvertes étrangères confiés à diverses sociétés de gestion spécialisées. Aux fins de calque de l'indice de référence, des titres de compagnies canadiennes de grande capitalisation sont permis. La diversification s'inscrit en termes de processus d'analyse et de style de gestion. Elle s'inscrit aussi en termes de diversification géographique et sectorielle. La gestion des devises s'entend notamment aux fins de couverture du risque de change. L'utilisation des produits dérivés afin de réduire l'impact de la variation des taux de change sur la valeur marchande du fonds est permise. Le Fonds détient aussi, au besoin, des devises et des titres de marché monétaire.

Note

Frais d'investissement % (1)
 Frais d'exploitation % 0,25 %
 Frais d'exploitation sous-jacents % n.d.

(1) Les frais d'investissement sont acquittés par les participants à même un rachat de parts effectué dans leur compte selon un taux qui varie selon le groupe et le fonds.

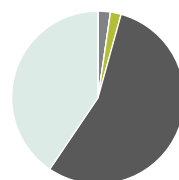
Les Fonds BÂTIRENTE sont réservés aux membres actifs ou retraités de syndicats affiliés à la CSN et à leurs conjoints. Une personne ayant adhéré à Bâtirente conserve le privilège d'y participer même si elle cesse d'appartenir à un syndicat affilié à la CSN.

Analyse de rendement au 31 juillet 2019

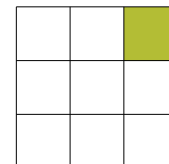
	2009	2010	2011	2012	2013	2014	2015	2016	2017	2018	AAJ	Quartile
	11,6	3,3	0,2	11,2	34,1	15,6	14,6	7,5	16,3	-0,8	15,7	Année civile
	10,4	5,9	-3,2	13,3	35,2	14,4	17,1	4,1	15,8	-1,3	12,1	au 31 juillet 2019
												Fonds %
												Indice %

Rendements annualisés (%)	3 mois	1 an	2 ans	3 ans	4 ans	5 ans	10 ans
Fonds	0,0	8,3	11,2	10,8	9,6	12,5	12,0
Indice de référence	-1,9	3,8	9,5	10,4	7,7	10,8	11,9

Divulgence Les données ci-dessus représentent des rendements passés qui ne sont pas garants des rendements futurs. Ces rendements sont calculés après les frais d'exploitation, mais avant les frais de placement et de gestion. Avant le 1er janvier 2014, les fonds étaient administrés par un autre assureur.

Analyse du portefeuille au 31 juillet 2019**Répartition**

	% actifs
Liquidités	2,3
Revenu fixe	0,0
Actions can	2,0
Actions amér	55,1
Actions int	40,5
Autre	0,0

Style des actions

Valeur Mixte Croiss

Cap Boursière

	%
Géante	47,3
Grande	34,4
Moyenne	17,4
Petite	0,9
Micro	0,0

Dix avoirs principaux

	% actifs
Mastercard Inc A	3,4
Moody's Corp	3,2
Keyence Corp	2,8
Johnson & Johnson	2,2
MSCI Inc	2,1
Nestle SA	2,0
Becton, Dickinson and Co	2,0
Diageo PLC	1,9
Sherwin-Williams Co	1,7
TJX Companies Inc	1,6
Nombre total de titres en portefeuille	7
Nombre total d'avoirs (participation)	3 000
Nombre total d'actions	2 927
Nombre total d'obligations	0

Cinq principaux pays

	% actifs
États-Unis	56,3
Royaume-Uni	8,7
Japon	7,6
Suisse	7,5
Chine	2,2

Secteurs boursiers mondiaux

	% actions
Services publics	2,1
Énergie	2,9
Services financiers	16,2
Matériaux	6,8
Consommation discrétionnaire	11,1
Denrées de base	11,3
Services de communication	4,2
Produits industriels	14,9
Soins de la santé	13,7
Technologie de l'information	14,6
Immobilier	2,3
Autres actifs	0,0