



Bâtirente Marché monétaire

Catégorie de fonds

Marché monétaire canadien

Informations générales

Code du fonds	530
Fonds créé en	janvier 1988
Sous-jacent créé en	s.o.
Actif total du fonds (M\$)	12,17
Actif sous-jacent (M\$)	s.o.

Société de gestion	Desjardins Gestion internat. d'actifs
Fonds sous-jacent	DGIA Marché monétaire
Site Web	www.batirente.qc.ca

Analyse de la volatilité

Placement

▼ **Faible** **Moderée** **Élevée**

▲ Catégorie

Objectif de placement

Le fonds vise un rendement annualisé supérieur au rendement de l'indice Bons du Trésor à 91 jours FTSE Canada, sur des périodes mobiles de 4 ans.

Indice de référence

Bons du Trésor à 91 jours FTSE Canada

Stratégie d'investissement

Ce Fonds vise à procurer une grande sécurité du capital et un niveau de liquidité élevé, et à générer des revenus d'intérêt concurrentiels à ceux du marché monétaire.

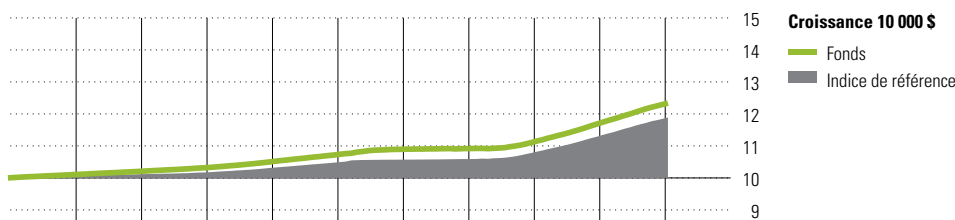
Le Fonds mise sur la gestion active d'un portefeuille de titres du marché monétaire canadien de haute qualité. La durée moyenne des titres du Fonds se situe dans un intervalle de 0 à 180 jours.

Note

Les frais de placement et d'exploitation applicables sont acquittés par les participants à même un rachat de parts effectué dans leur compte et/ou déduits directement de la valeur unitaire du fonds, selon un taux qui varie selon le groupe et le fonds. Pour plus de détails, svp consulter le site sécurisé « batirente.com/mon-compte ».

Les Fonds BÂTIRENTE sont réservés aux membres actifs ou retraités de syndicats affiliés à la CSN et à leurs conjoints. Une personne ayant adhéré à Bâtirente conserve le privilège d'y participer même si elle cesse d'appartenir à un syndicat affilié à la CSN.

Analyse de rendement au 31 janvier 2025



	2015	2016	2017	2018	2019	2020	2021	2022	2023	2024	AAJ	Quartile
Fonds	1,0	1,0	1,1	1,8	2,1	1,6	0,2	1,7	5,2	5,2	0,3	Année civile
Indice de référence	0,6	0,5	0,6	1,4	1,6	0,9	0,2	1,8	4,7	4,9	0,3	au 31 janvier 2025
												Fonds %
												Indice %


Rendements annualisés (%)	1 mois	3 mois	1 an	2 ans	3 ans	4 ans	5 ans	10 ans	
Fonds		0,3	1,0	5,1	5,2	4,2	3,1	2,8	2,1
Indice de référence		0,3	1,0	4,8	4,8	3,9	3,0	2,5	1,7

■ Performance du fonds sous-jacent

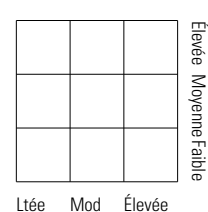
Divulgence Les données ci-dessus représentent des rendements passés qui ne sont pas garants des rendements futurs. Ces rendements sont calculés après les frais d'exploitation, mais avant les frais de placement et de gestion. Avant le 1er janvier 2014, les fonds étaient administrés par un autre assureur.

Analyse du portefeuille au 31 janvier 2025

Répartition



Style du revenu fixe



Qualité du crédit

Qualité	%
Élevée	43,8
Moyenne	35,6
Faible	0,0
s. o.	20,6

Dix avoirs principaux

Avoir	% actifs
Gouv du Canada 3% 01-10-2025	10,3
CIBC 2,(CT) 75%	9,2
Gouv du Canada 1, 5% 01-04-2025	7,9
Ontario 0% 10-09-2025	4,3
BCI Quadreal Realty 0% 21-02-2025	4,1
CDP Financière 0 % 12-03-2025	3,7
Partenariat North West Redwater (CT) 0%	3,6
Banque TD 4,(CT) 344%	3,6
Banque de Montréal 3, 57416% 22-01-2026	3,3
Storm King Fdg Tr 0% 08-07-2025	3,2
Nombre total de titres en portefeuille	2
Nombre total d'avoirs (participation)	50
Nombre total d'actions	0
Nombre total d'obligations	8

Cinq principaux pays

Pays	% actifs
Canada	84,0
Allemagne	9,0
États-Unis	7,0

Répartition des titres à revenu fixe

Catégorie	% obligations
Obligations gouvernementales	20,3
Obligations de sociétés	39,4
Autres obligations	0,0
Titres adossés à des hypothèques	0,0
Investissements à CT (espèces, autres)	40,3
Titres adossés à des actifs	0,0